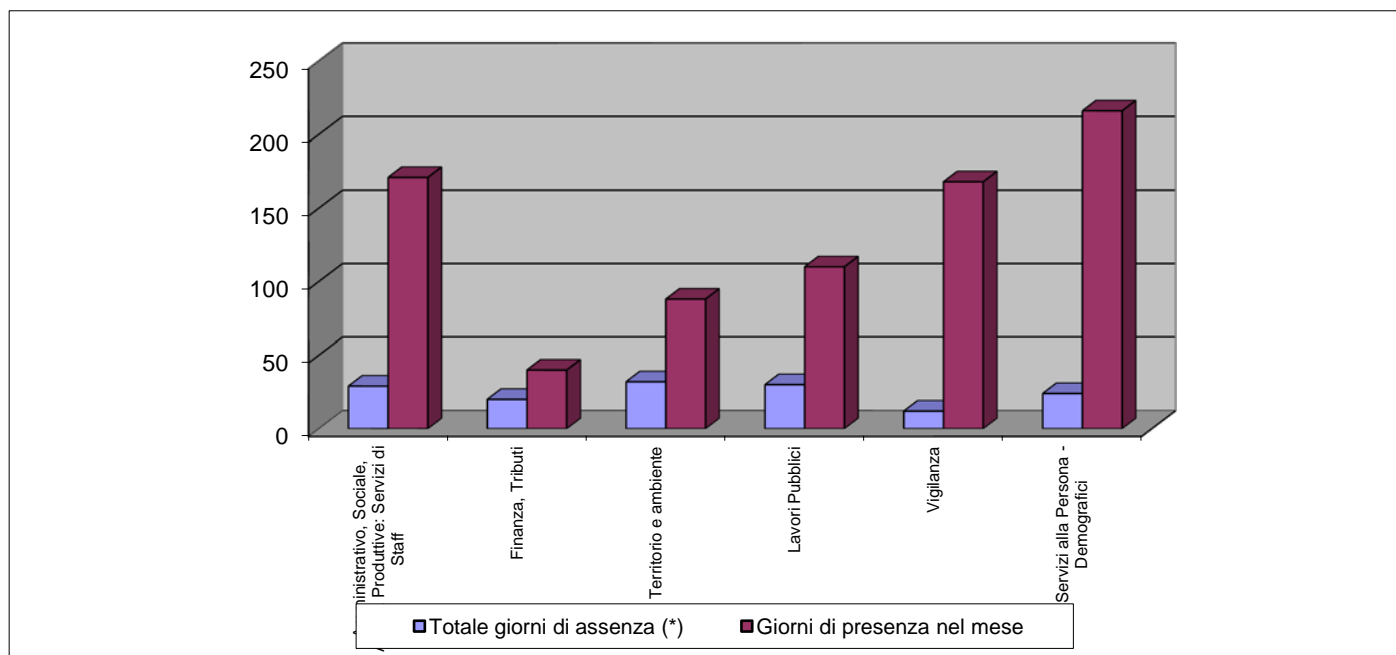


**Legge 18 giugno 2009, n. 69 art. 21**  
**Percentuali di presenza e assenza del personale dipendente**  
**Mese di Gennaio 2016**

Settore	Numero dipendenti	Giorni lavorativi nel mese	Giorni totali lavorati nel mese	Totale giorni di assenza (*)	Media pro-capite giorni di assenza	% giorni di assenza	Giorni di presenza nel mese	Media pro-capite giorni di presenza	%giorni di presenza
Amministrativo, Sociale, Attività Produttive: Servizi di Staff	10	20	200	29	2,90	14,50	171	17,10	85,50
Finanza, Tributi	3	20	60	20	6,67	33,33	40	13,33	66,67
Territorio e ambiente	6	20	120	32	5,33	26,67	88	14,67	73,33
Lavori Pubblici	7	20	140	30	4,29	21,43	110	15,71	78,57
Vigilanza	9	20	180	12	1,33	6,67	168	18,67	93,33
Servizi alla Persona - Demografici	12	20	240	24	2,00	10,00	216	18,00	90,00
<b>Totale generale</b>	<b>47</b>		<b>940</b>	<b>147</b>	<b>3,13</b>	<b>15,64</b>	<b>793</b>	<b>16,87</b>	<b>84,36</b>

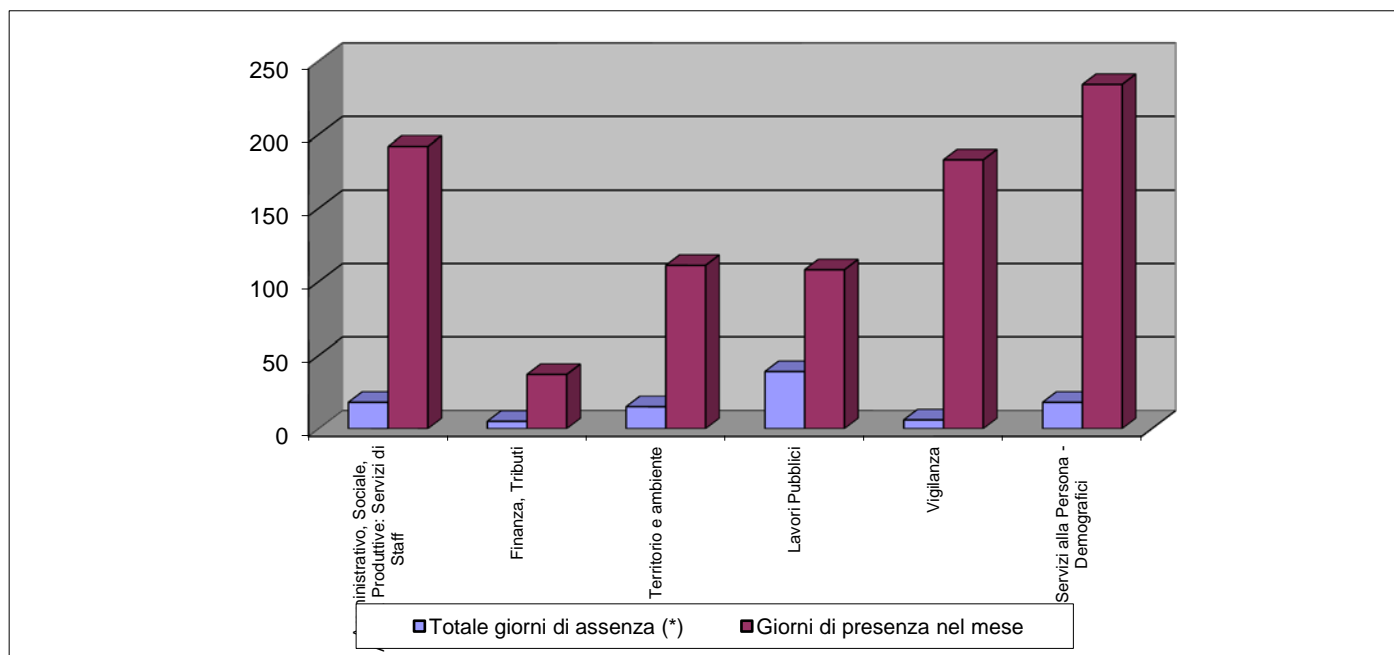
(\*) Vengono prese in considerazione le assenze effettuate a qualunque titolo (ferie, recuperi, malattie, ecc.)



**Legge 18 giugno 2009, n. 69 art. 21**  
**Percentuali di presenza e assenza del personale dipendente**  
**Mese di Febbraio 2016**

Settore	Numero dipendenti	Giorni lavorativi nel mese	Giorni totali lavorati nel mese	Totale giorni di assenza (*)	Media pro-capite giorni di assenza	% giorni di assenza	Giorni di presenza nel mese	Media pro-capite giorni di presenza	%giorni di presenza
Amministrativo, Sociale, Attività Produttive: Servizi di Staff	10	21	210	18	1,80	8,57	192	19,20	91,43
Finanza, Tributi	2	21	42	5	2,50	11,90	37	18,50	88,10
Territorio e ambiente	6	21	126	15	2,50	11,90	111	18,50	88,10
Lavori Pubblici	7	21	147	39	5,57	26,53	108	15,43	73,47
Vigilanza	9	21	189	6	0,67	3,17	183	20,33	96,83
Servizi alla Persona - Demografici	12	21	252	18	1,50	7,14	234	19,50	92,86
<b>Totale generale</b>	<b>46</b>		<b>966</b>	<b>101</b>	<b>2,20</b>	<b>10,46</b>	<b>865</b>	<b>18,80</b>	<b>89,54</b>

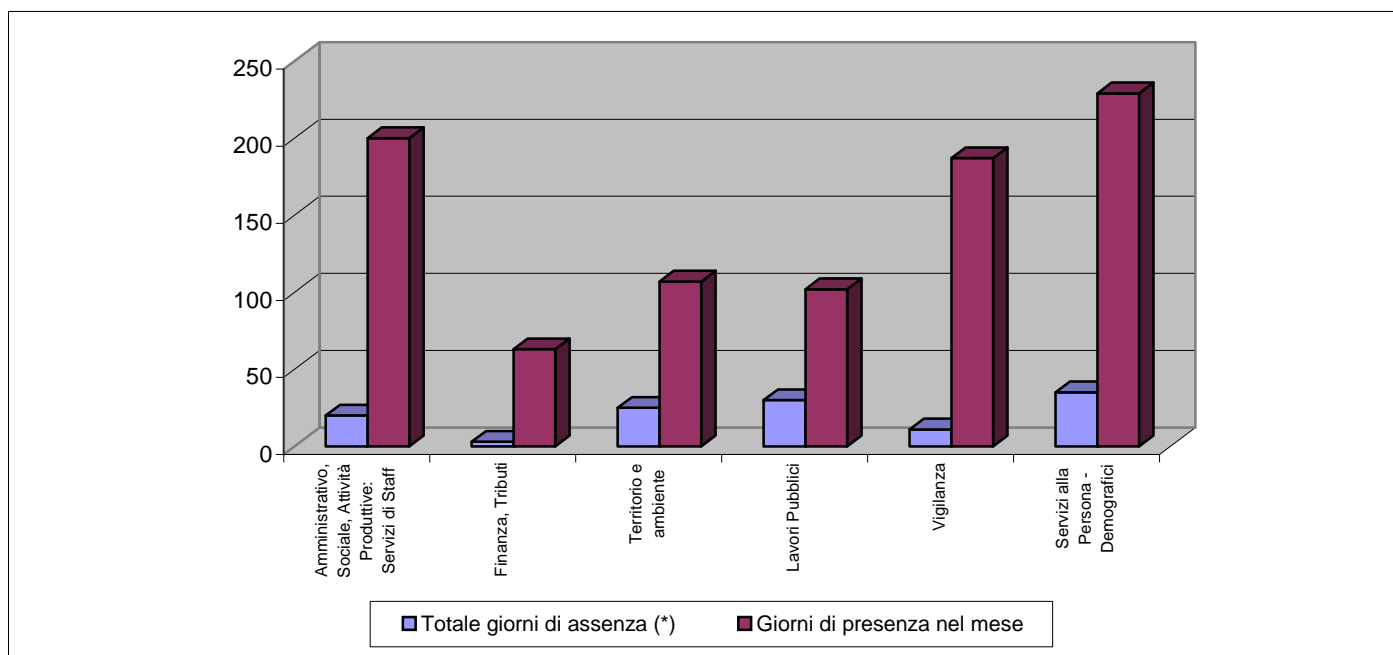
(\*) Vengono prese in considerazione le assenze effettuate a qualunque titolo (ferie, recuperi, malattie, ecc.)



**Legge 18 giugno 2009, n. 69 art. 21**  
**Percentuali di presenza e assenza del personale dipendente**  
**Mese di Marzo 2016**

Settore	Numero dipendenti	Giorni lavorativi nel mese	Giorni totali lavorati nel mese	Totale giorni di assenza (*)	Media pro-capite giorni di assenza	% giorni di assenza	Giorni di presenza nel mese	Media pro-capite giorni di presenza	%giorni di presenza
Amministrativo, Sociale, Attività Produttive: Servizi di Staff	10	22	220	20	2,00	9,09	200	20,00	90,91
Finanza, Tributi	3	22	66	3	1,00	4,55	63	21,00	95,45
Territorio e ambiente	6	22	132	25	4,17	18,94	107	17,83	81,06
Lavori Pubblici	6	22	132	30	5,00	22,73	102	17,00	77,27
Vigilanza	9	22	198	11	1,22	5,56	187	20,78	94,44
Servizi alla Persona - Demografici	12	22	264	35	2,92	13,26	229	19,08	86,74
<b>Totale generale</b>	<b>46</b>		<b>1012</b>	<b>124</b>	<b>2,70</b>	<b>12,25</b>	<b>888</b>	<b>19,30</b>	<b>87,75</b>

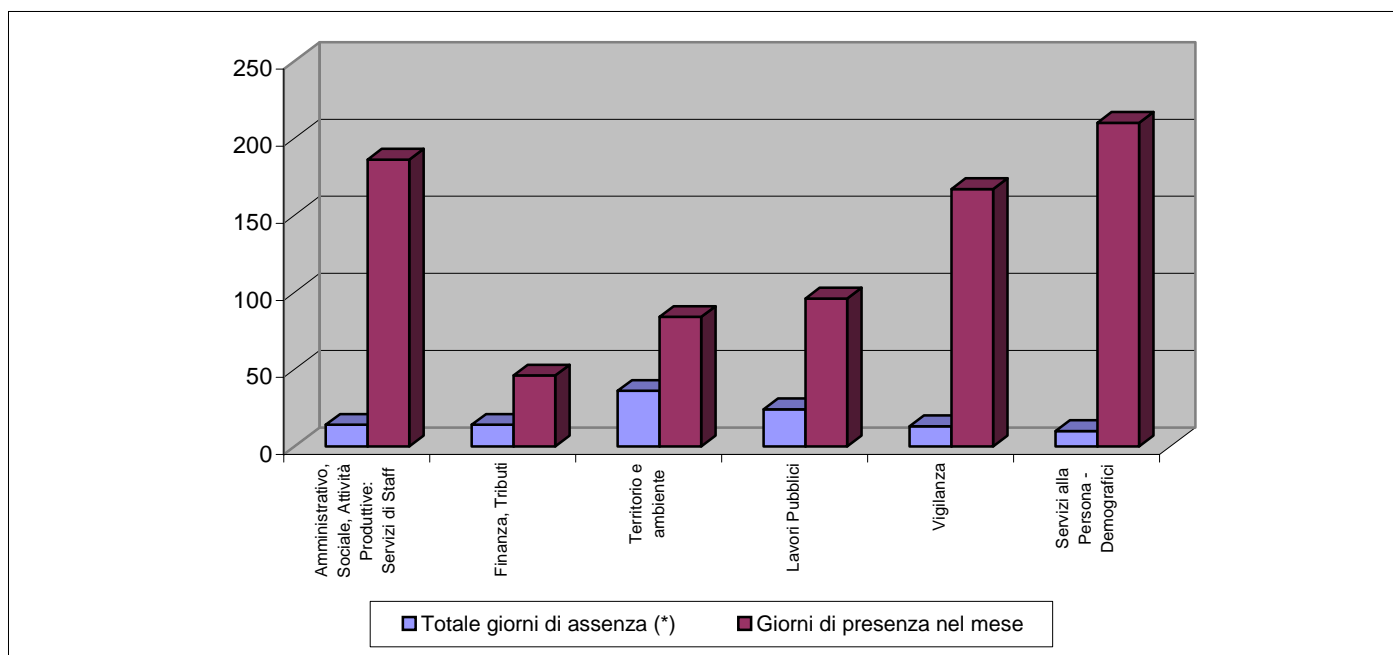
(\*) Vengono prese in considerazione le assenze effettuate a qualunque titolo (ferie, recuperi, malattie, ecc.)



**Legge 18 giugno 2009, n. 69 art. 21**  
**Percentuali di presenza e assenza del personale dipendente**  
**Mese di Aprile 2016**

Settore	Numero dipendenti	Giorni lavorativi nel mese	Giorni totali lavorati nel mese	Totale giorni di assenza (*)	Media pro-capite giorni di assenza	% giorni di assenza	Giorni di presenza nel mese	Media pro-capite giorni di presenza	%giorni di presenza
Amministrativo, Sociale, Attività Produttive: Servizi di Staff	10	20	200	14	1,40	7,00	186	18,60	93,00
Finanza, Tributi	3	20	60	14	4,67	23,33	46	15,33	76,67
Territorio e ambiente	6	20	120	36	6,00	30,00	84	14,00	70,00
Lavori Pubblici	6	20	120	24	4,00	20,00	96	16,00	80,00
Vigilanza	9	20	180	13	1,44	7,22	167	18,56	92,78
Servizi alla Persona - Demografici	11	20	220	10	0,91	4,55	210	19,09	95,45
<b>Totale generale</b>	<b>45</b>		<b>900</b>	<b>111</b>	<b>2,47</b>	<b>12,33</b>	<b>789</b>	<b>17,53</b>	<b>87,67</b>

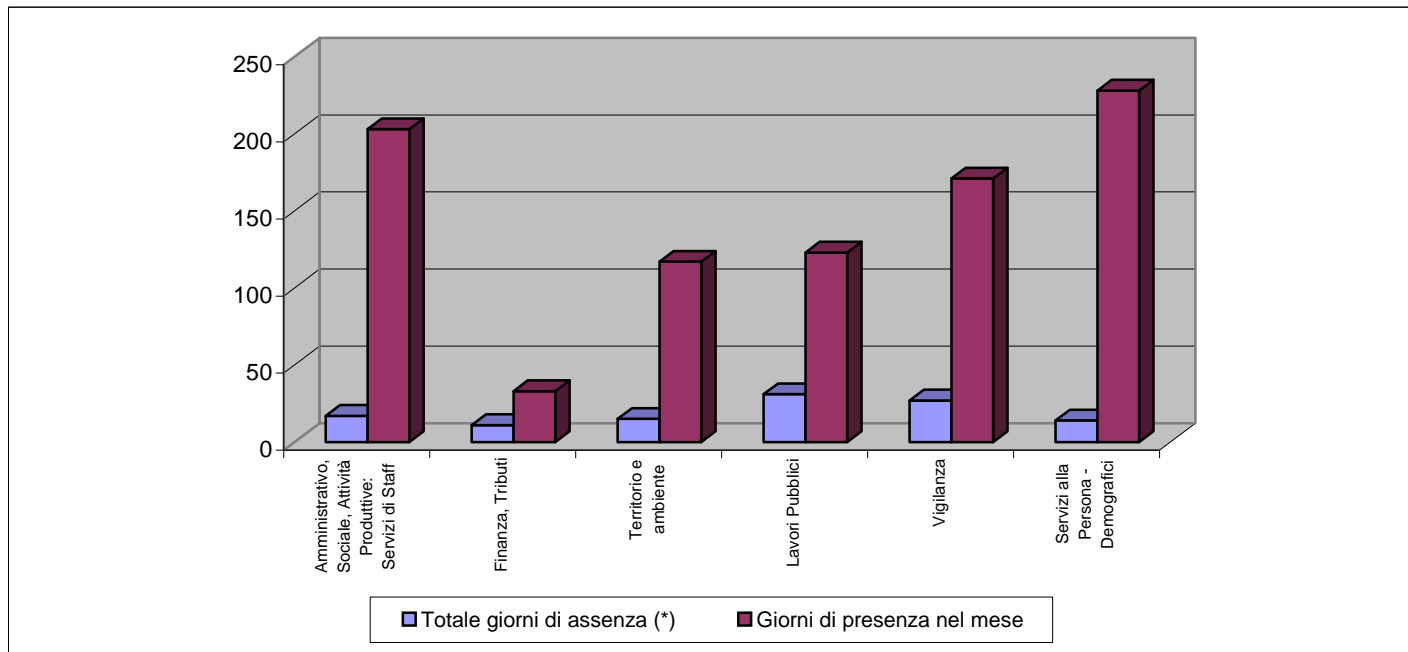
(\*) Vengono prese in considerazione le assenze effettuate a qualunque titolo (ferie, recuperi, malattie, ecc.)



**Legge 18 giugno 2009, n. 69 art. 21**  
**Percentuali di presenza e assenza del personale dipendente**  
**Mese di Maggio 2016**

Settore	Numero dipendenti	Giorni lavorativi nel mese	Giorni totali lavorati nel mese	Totale giorni di assenza (*)	Media pro-capite giorni di assenza	% giorni di assenza	Giorni di presenza nel mese	Media pro-capite giorni di presenza	%giorni di presenza
Amministrativo, Sociale, Attività Produttive: Servizi di Staff	10	22	220	17	1,70	7,73	203	20,30	92,27
Finanza, Tributi	2	22	44	11	5,50	25,00	33	16,50	75,00
Territorio e ambiente	6	22	132	15	2,50	11,36	117	19,50	88,64
Lavori Pubblici	7	22	154	31	4,43	20,13	123	17,57	79,87
Vigilanza	9	22	198	27	3,00	13,64	171	19,00	86,36
Servizi alla Persona - Demografici	11	22	242	14	1,27	5,79	228	20,73	94,21
<b>Totale generale</b>	<b>45</b>		<b>990</b>	<b>115</b>	<b>2,56</b>	<b>11,62</b>	<b>875</b>	<b>19,44</b>	<b>88,38</b>

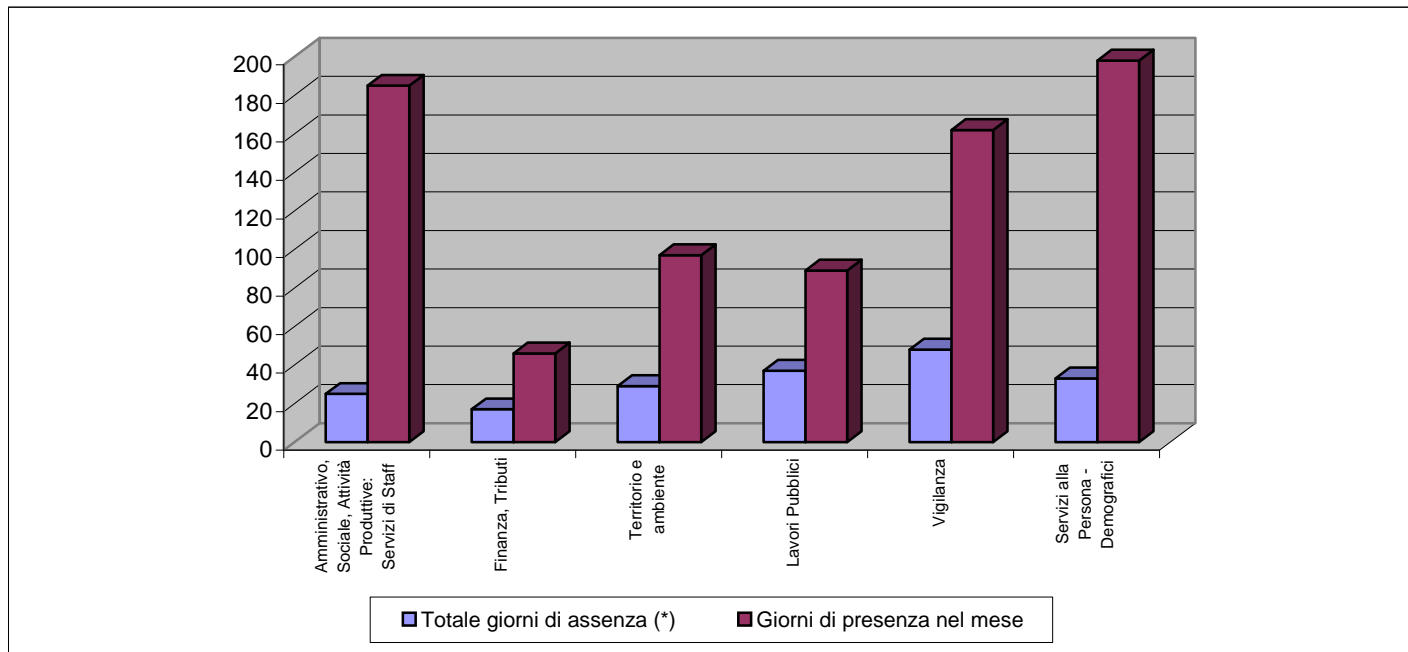
(\*) Vengono prese in considerazione le assenze effettuate a qualunque titolo (ferie, recuperi, malattie, ecc.)



**Legge 18 giugno 2009, n. 69 art. 21**  
**Percentuali di presenza e assenza del personale dipendente**  
**Mese di Giugno 2016**

Settore	Numero dipendenti	Giorni lavorativi nel mese	Giorni totali lavorati nel mese	Totale giorni di assenza (*)	Media pro-capite giorni di assenza	% giorni di assenza	Giorni di presenza nel mese	Media pro-capite giorni di presenza	%giorni di presenza
Amministrativo, Sociale, Attività Produttive: Servizi di Staff	10	21	210	25	2,50	11,90	185	18,50	88,10
Finanza, Tributi	3	21	63	17	5,67	26,98	46	15,33	73,02
Territorio e ambiente	6	21	126	29	4,83	23,02	97	16,17	76,98
Lavori Pubblici	6	21	126	37	6,17	29,37	89	14,83	70,63
Vigilanza	10	21	210	48	4,80	22,86	162	16,20	77,14
Servizi alla Persona - Demografici	11	21	231	33	3,00	14,29	198	18,00	85,71
<b>Totale generale</b>	<b>46</b>		<b>966</b>	<b>189</b>	<b>4,11</b>	<b>19,57</b>	<b>777</b>	<b>16,89</b>	<b>80,43</b>

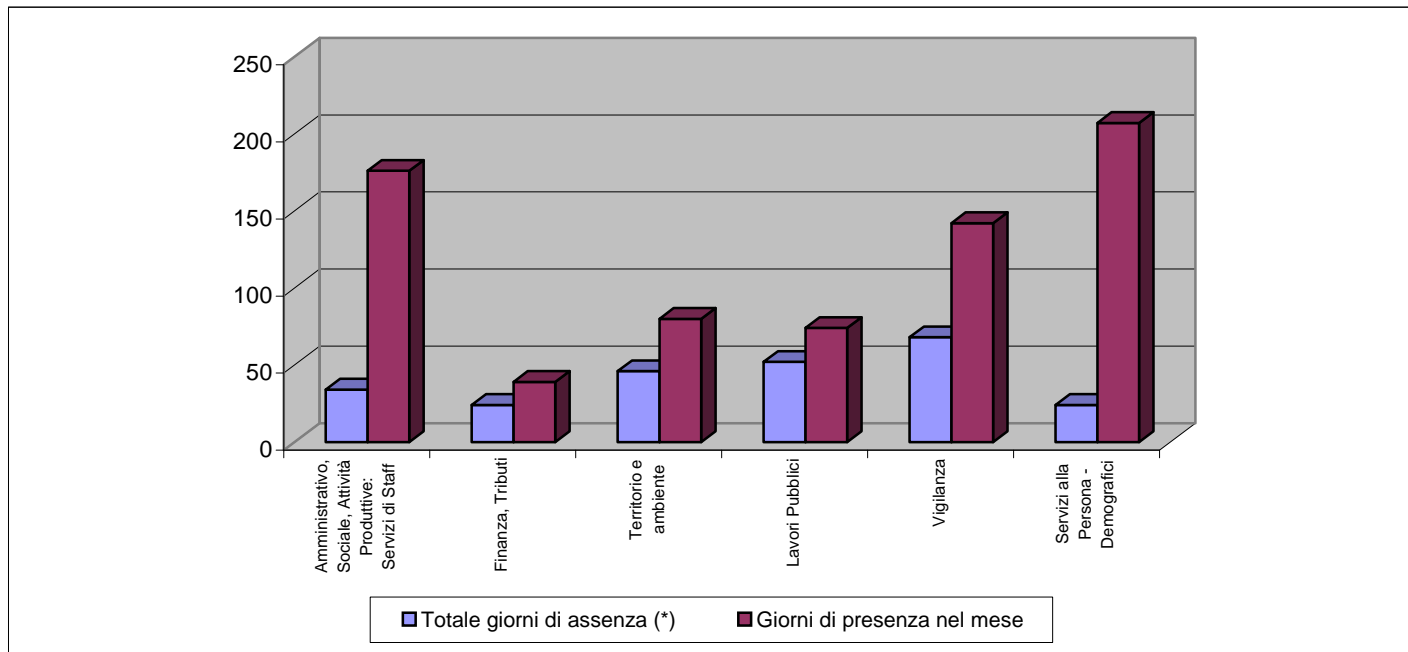
(\*) Vengono prese in considerazione le assenze effettuate a qualunque titolo (ferie, recuperi, malattie, ecc.)



**Legge 18 giugno 2009, n. 69 art. 21**  
**Percentuali di presenza e assenza del personale dipendente**  
**Mese di Luglio 2016**

Settore	Numero dipendenti	Giorni lavorativi nel mese	Giorni totali lavorati nel mese	Totale giorni di assenza (*)	Media pro-capite giorni di assenza	% giorni di assenza	Giorni di presenza nel mese	Media pro-capite giorni di presenza	%giorni di presenza
Amministrativo, Sociale, Attività Produttive: Servizi di Staff	10	21	210	34	3,40	16,19	176	17,60	83,81
Finanza, Tributi	3	21	63	24	8,00	38,10	39	13,00	61,90
Territorio e ambiente	6	21	126	46	7,67	36,51	80	13,33	63,49
Lavori Pubblici	6	21	126	52	8,67	41,27	74	12,33	58,73
Vigilanza	10	21	210	68	6,80	32,38	142	14,20	67,62
Servizi alla Persona - Demografici	11	21	231	24	2,18	10,39	207	18,82	89,61
<b>Totale generale</b>	<b>46</b>		<b>966</b>	<b>248</b>	<b>5,39</b>	<b>25,67</b>	<b>718</b>	<b>15,61</b>	<b>74,33</b>

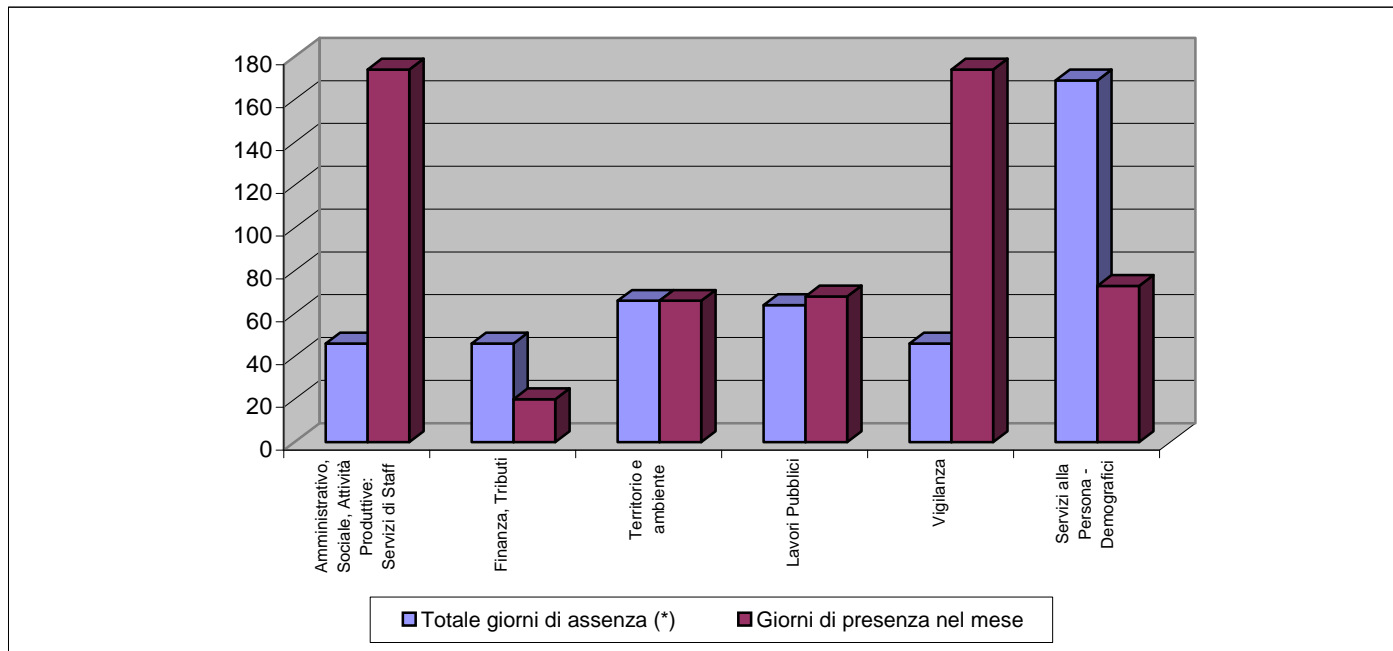
(\*) Vengono prese in considerazione le assenze effettuate a qualunque titolo (ferie, recuperi, malattie, ecc.)



**Legge 18 giugno 2009, n. 69 art. 21**  
**Percentuali di presenza e assenza del personale dipendente**  
**Mese di Agosto 2016**

Settore	Numero dipendenti	Giorni lavorativi nel mese	Giorni totali lavorati nel mese	Totale giorni di assenza (*)	Media pro-capite giorni di assenza	% giorni di assenza	Giorni di presenza nel mese	Media pro-capite giorni di presenza	%giorni di presenza
Amministrativo, Sociale, Attività Produttive: Servizi di Staff	10	22	220	46	4,60	20,91	174	17,40	79,09
Finanza, Tributi	3	22	66	46	15,33	69,70	20	6,67	30,30
Territorio e ambiente	6	22	132	66	11,00	50,00	66	11,00	50,00
Lavori Pubblici	6	22	132	64	10,67	48,48	68	11,33	51,52
Vigilanza	10	22	220	46	4,60	20,91	174	17,40	79,09
Servizi alla Persona - Demografici	11	22	242	169	15,36	69,83	73	6,64	30,17
<b>Totale generale</b>	<b>46</b>		<b>1012</b>	<b>437</b>	<b>9,50</b>	<b>43,18</b>	<b>575</b>	<b>12,50</b>	<b>56,82</b>

(\*) Vengono prese in considerazione le assenze effettuate a qualunque titolo (ferie, recuperi, malattie, ecc.)

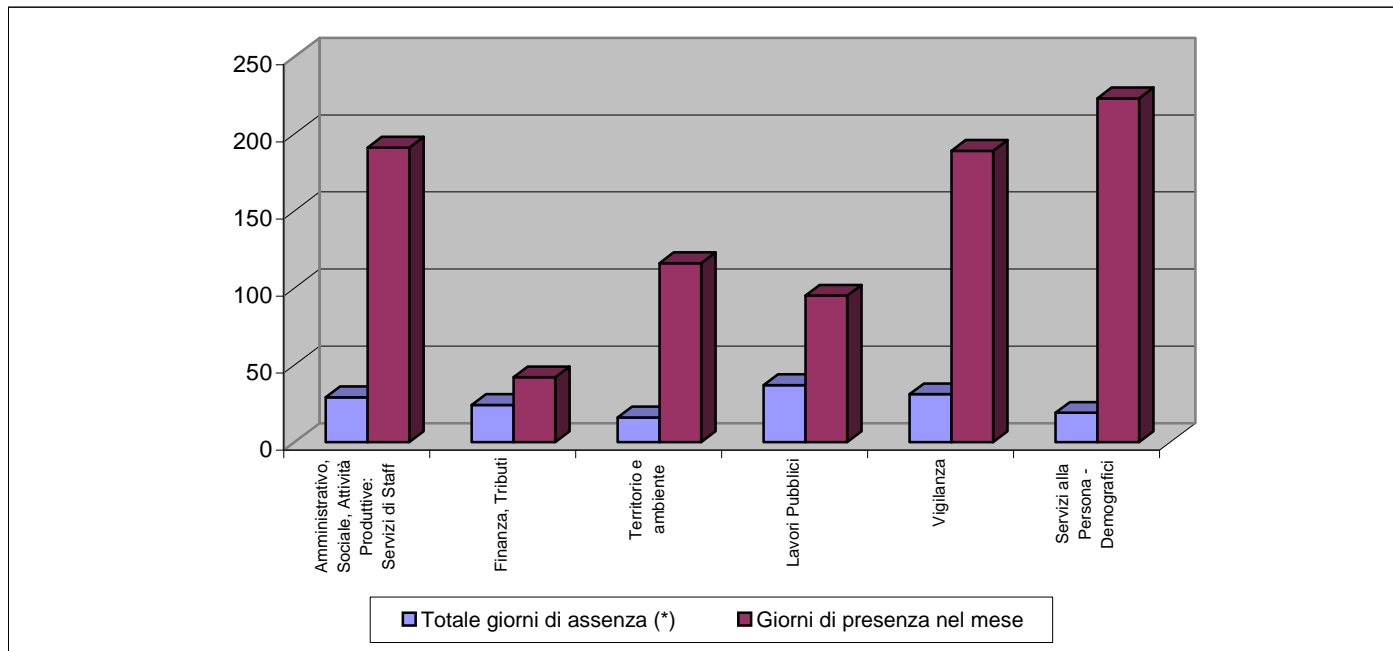




**Legge 18 giugno 2009, n. 69 art. 21**  
**Percentuali di presenza e assenza del personale dipendente**  
**Mese di Settembre 2016**

Settore	Numero dipendenti	Giorni lavorativi nel mese	Giorni totali lavorati nel mese	Totale giorni di assenza (*)	Media pro-capite giorni di assenza	% giorni di assenza	Giorni di presenza nel mese	Media pro-capite giorni di presenza	%giorni di presenza
Amministrativo, Sociale, Attività Produttive: Servizi di Staff	10	22	220	29	2,90	13,18	191	19,10	86,82
Finanza, Tributi	3	22	66	24	8,00	36,36	42	14,00	63,64
Territorio e ambiente	6	22	132	16	2,67	12,12	116	19,33	87,88
Lavori Pubblici	6	22	132	37	6,17	28,03	95	15,83	71,97
Vigilanza	10	22	220	31	3,10	14,09	189	18,90	85,91
Servizi alla Persona - Demografici	11	22	242	19	1,73	7,85	223	20,27	92,15
<b>Totale generale</b>	<b>46</b>		<b>1012</b>	<b>156</b>	<b>3,39</b>	<b>15,42</b>	<b>856</b>	<b>18,61</b>	<b>84,58</b>

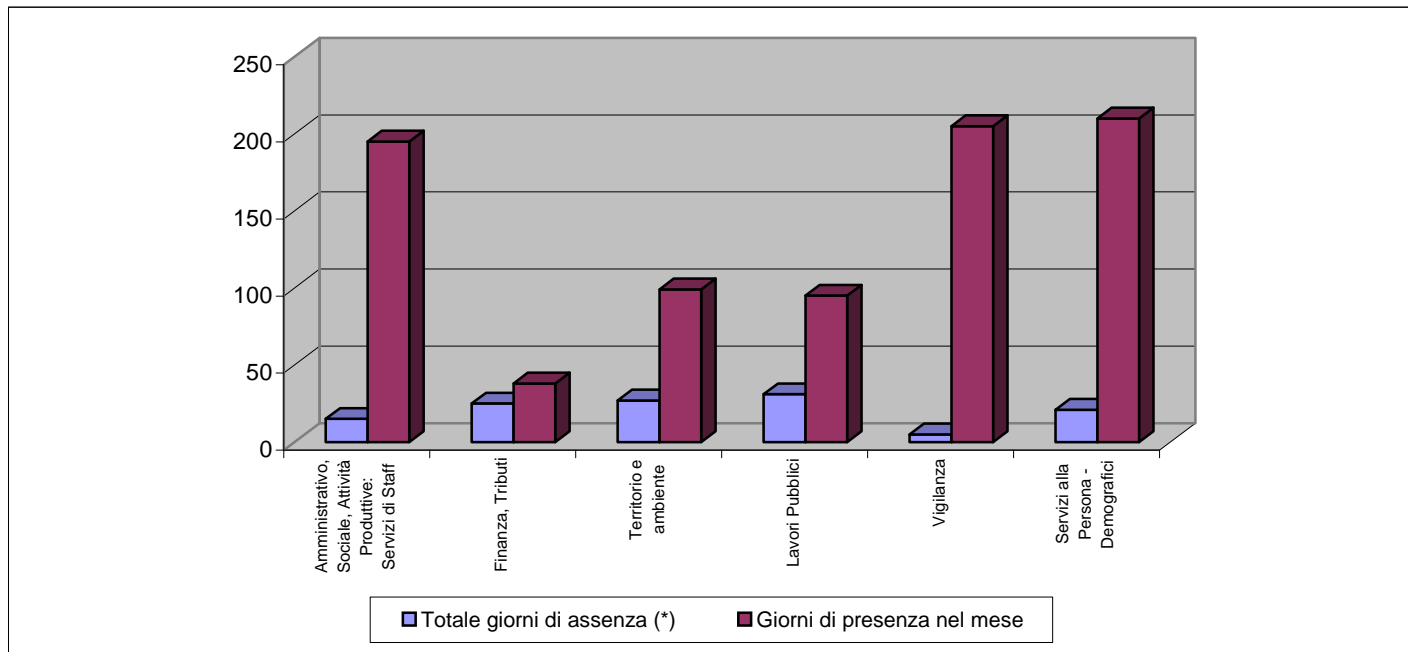
(\*) Vengono prese in considerazione le assenze effettuate a qualunque titolo (ferie, recuperi, malattie, ecc.)



**Legge 18 giugno 2009, n. 69 art. 21**  
**Percentuali di presenza e assenza del personale dipendente**  
**Mese di Ottobre 2016**

Settore	Numero dipendenti	Giorni lavorativi nel mese	Giorni totali lavorati nel mese	Totale giorni di assenza (*)	Media pro-capite giorni di assenza	% giorni di assenza	Giorni di presenza nel mese	Media pro-capite giorni di presenza	%giorni di presenza
Amministrativo, Sociale, Attività Produttive: Servizi di Staff	10	21	210	15	1,50	7,14	195	19,50	92,86
Finanza, Tributi	3	21	63	25	8,33	39,68	38	12,67	60,32
Territorio e ambiente	6	21	126	27	4,50	21,43	99	16,50	78,57
Lavori Pubblici	6	21	126	31	5,17	24,60	95	15,83	75,40
Vigilanza	10	21	210	5	0,50	2,38	205	20,50	97,62
Servizi alla Persona - Demografici	11	21	231	21	1,91	9,09	210	19,09	90,91
<b>Totale generale</b>	<b>46</b>		<b>966</b>	<b>124</b>	<b>2,70</b>	<b>12,84</b>	<b>842</b>	<b>18,30</b>	<b>87,16</b>

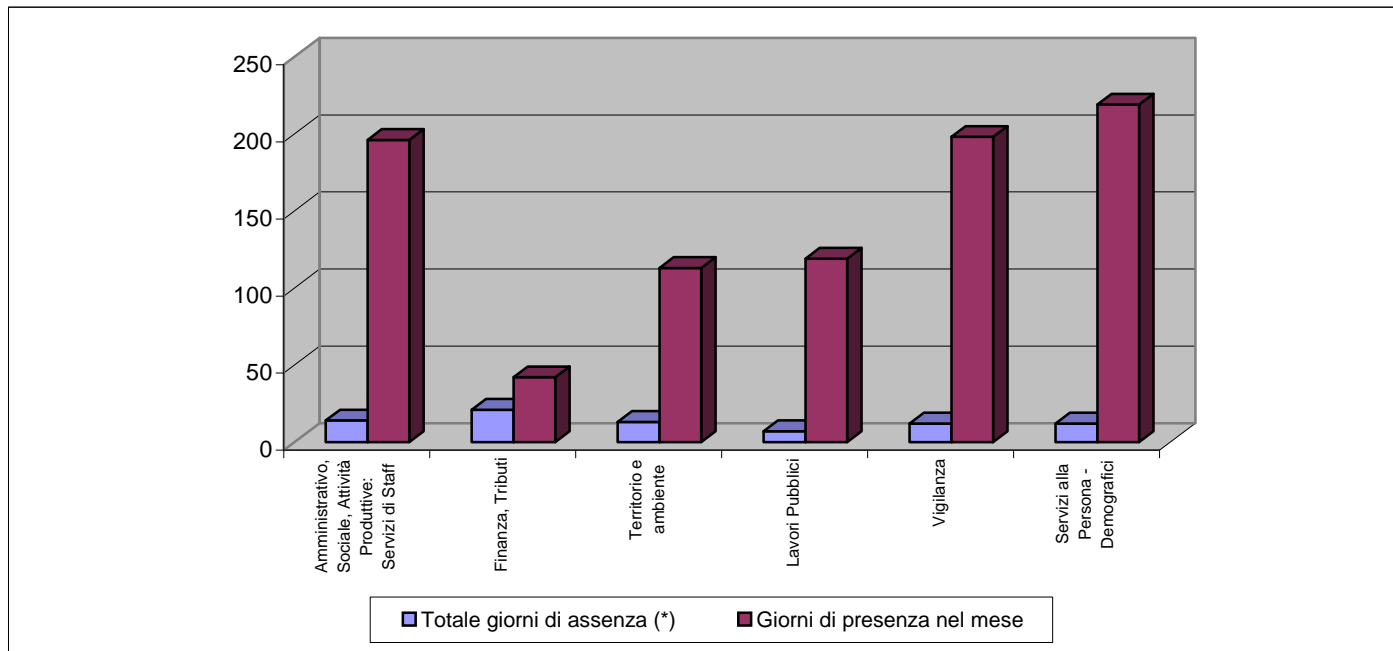
(\*) Vengono prese in considerazione le assenze effettuate a qualunque titolo (ferie, recuperi, malattie, ecc.)



**Legge 18 giugno 2009, n. 69 art. 21**  
**Percentuali di presenza e assenza del personale dipendente**  
**Mese di Novembre 2016**

Settore	Numero dipendenti	Giorni lavorativi nel mese	Giorni totali lavorati nel mese	Totale giorni di assenza (*)	Media pro-capite giorni di assenza	% giorni di assenza	Giorni di presenza nel mese	Media pro-capite giorni di presenza	%giorni di presenza
Amministrativo, Sociale, Attività Produttive: Servizi di Staff	10	21	210	14	1,40	6,67	196	19,60	93,33
Finanza, Tributi	3	21	63	21	7,00	33,33	42	14,00	66,67
Territorio e ambiente	6	21	126	13	2,17	10,32	113	18,83	89,68
Lavori Pubblici	6	21	126	7	1,17	5,56	119	19,83	94,44
Vigilanza	10	21	210	12	1,20	5,71	198	19,80	94,29
Servizi alla Persona - Demografici	11	21	231	12	1,09	5,19	219	19,91	94,81
<b>Totale generale</b>	<b>46</b>		<b>966</b>	<b>79</b>	<b>1,72</b>	<b>8,18</b>	<b>887</b>	<b>19,28</b>	<b>91,82</b>

(\*) Vengono prese in considerazione le assenze effettuate a qualunque titolo (ferie, recuperi, malattie, ecc.)



**Legge 18 giugno 2009, n. 69 art. 21**  
**Percentuali di presenza e assenza del personale dipendente**  
**Mese di Dicembre 2016**

Settore	Numero dipendenti	Giorni lavorativi nel mese	Giorni totali lavorati nel mese	Totale giorni di assenza (*)	Media pro-capite giorni di assenza	% giorni di assenza	Giorni di presenza nel mese	Media pro-capite giorni di presenza	%giorni di presenza
Amministrativo, Sociale, Attività Produttive: Servizi di Staff	11	21	231	30	2,73	12,99	201	18,27	87,01
Finanza, Tributi	3	21	63	24	8,00	38,10	39	13,00	61,90
Territorio e ambiente	6	21	126	27	4,50	21,43	99	16,50	78,57
Lavori Pubblici	6	21	126	20	3,33	15,87	106	17,67	84,13
Vigilanza	10	21	210	32	3,20	15,24	178	17,80	84,76
Servizi alla Persona - Demografici	12	21	252	47	3,92	18,65	205	17,08	81,35
<b>Totale generale</b>	<b>48</b>		<b>1008</b>	<b>180</b>	<b>3,75</b>	<b>17,86</b>	<b>828</b>	<b>17,25</b>	<b>82,14</b>

(\*) Vengono prese in considerazione le assenze effettuate a qualunque titolo (ferie, recuperi, malattie, ecc.)

